

2019/2020-ci tədris ilinin yaz imtahan sessiyası ilə bağlı bəzi tövsiyələr:

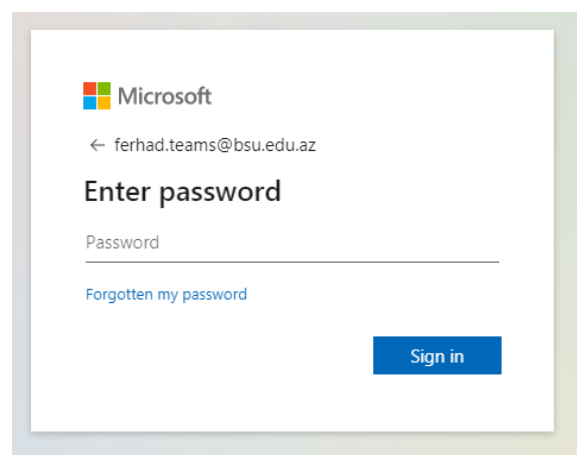

Bakı Dövlət Universitetinin Elmi Şurası Azərbaycan Respublikası Nazirlər Kabinetinin "Koronavirus (COVID-19) pandemiyasının ölkənin təhsil müəssisələrində təhsil prosesinə mənfi təsirinin aradan qaldırılması ilə bağlı bir sıra tədbirlər barədə" 2020-ci il 18 may tarixli 179 nömrəli Qərarı ilə Azərbaycan Respublikası Nazirlər Kabinetinin bir sıra qərarlarına edilmiş dəyişiklikləri, bununla əlaqədar Azərbaycan Respublikasının Təhsil naziri tərəfindən ali təhsil müəssisələrinin rəhbərlərinə göndərilmiş 2020-ci il 20 may tarixli 01-11-522/15 nömrəli məktubu və Elmi Şuranın 2020-ci il 22 may tarixli onlayn iclasında qəbul edilən Qərarlara əsasən 2019/2020-ci tədris ilinin yaz imtahan sessiyası onlayn qaydada şifahi formada keçiriləcəkdir. Bununla bağlı olaraq 2020-ci il 08 iyun tarixindən etibarən 5 həftə müddətində imtahanların keçirilməsi nəzərdə tutulur.

- **İmtahanlar zamanı nələrə diqqət etməliyik?**

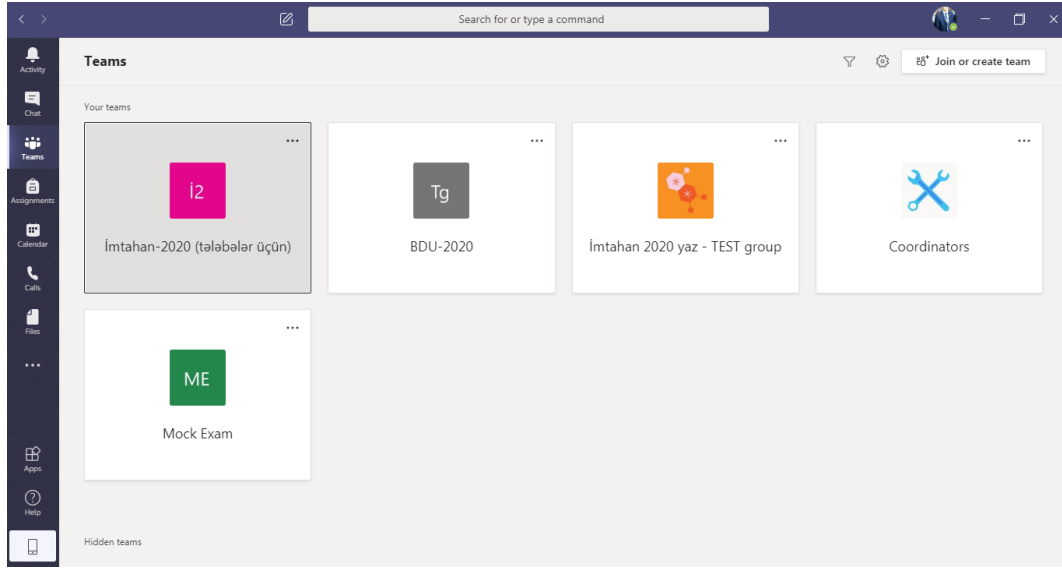
Bununla bağlı olaraq Microsoft Teams platforması üzərindən bəzi texniki məsələlərə birlikdə nəzər salaq.

İlk öncə Microsoft Teams platformasına (<https://teams.microsoft.com> saytı və ya **proqram təminatı vasitəsi ilə**) daxil olun, sizə aid (məsələn farid.feyziyev@bsu.edu.az) emaili və parolu daxil edin.

Əgər daxil olmaqla bağlı problemlə üzləşirsinizsə, dərhal fakültə üzrə ayrılmış nümayəndəyə (və ya fakültə əməkdaşlarına) bu haqda məlumat verin.

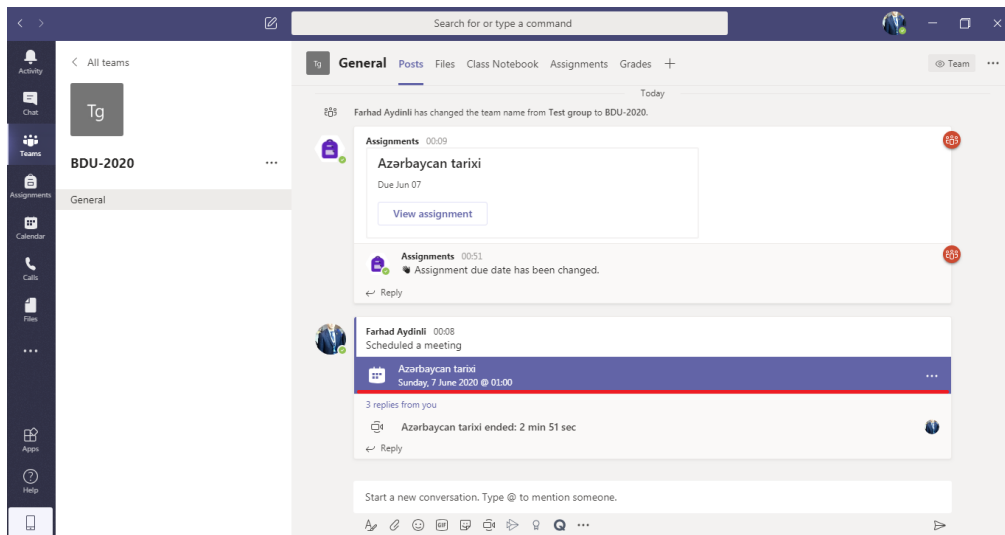


Daxil olduqdan sonra sizin qarşınızda əgər müəllimsinizsə, tədris etdiyiniz qrupların adlarını (nömrələrini) özündə əks etdirən, tələbəsinizsə, təhsil aldığınız və ya üzv olduğunuz qruplar görünən pəncərə açılacaqdır.

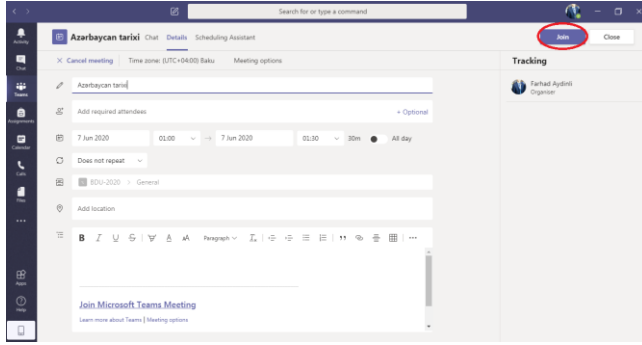


Əsas tövsiyə ondan ibarətdir ki, bütün texniki çətinlikləri nəzərə alaraq, hər bir müəllim və ya tələbə imtahanıdan qabaq **üzv olduğu qruplara daxil olaraq** imtahanların tarixləri haqqında məlumat alsın və qrupda imtahanların təşkil olunmasını görsün. Əlavə bir çətinlik yarandıqı halda dərhal fakültə nümayəndələri ilə əlaqə saxlasın. Texniki nasazlıq yaranmadığı halda Siz həm emailiniz, həm də platforma üzərindən imtahanlarla bağlı bildirişlər alacaqsınız.

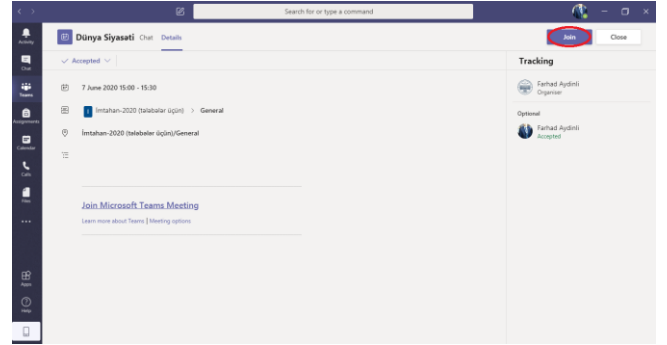
Aşağıda paylaşımnda qırmızı xətlə qeyd olunan zona imtahanın hansı fənn üzrə hansı tarixdə keçiriləcəyini göstərir.



Yuxarıda qeyd olunan imtahan hissəsinə daxil olduğunuz zaman bu formada bir pəncərə açılacaq və imtahan başladığı vaxt siz (**Join** düyməsini sıxaraq) imtahana daxil olmalısınız.



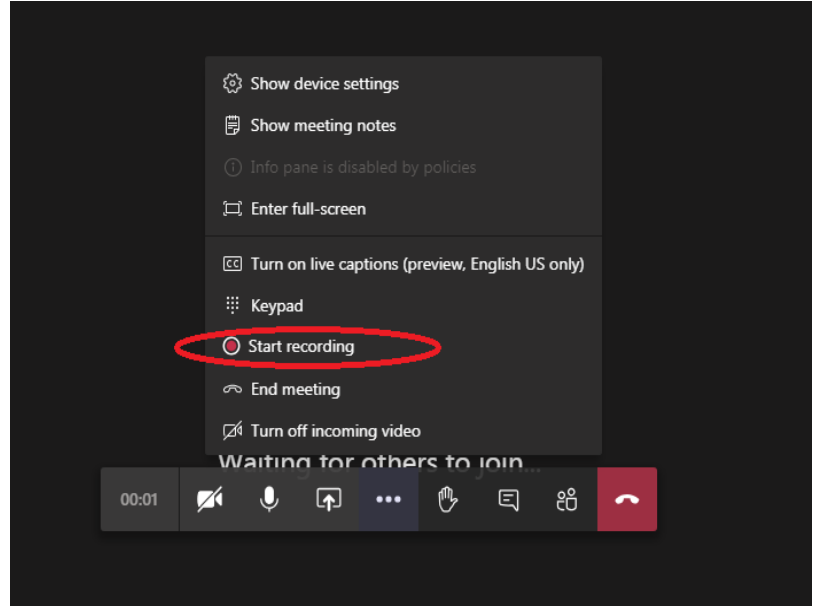
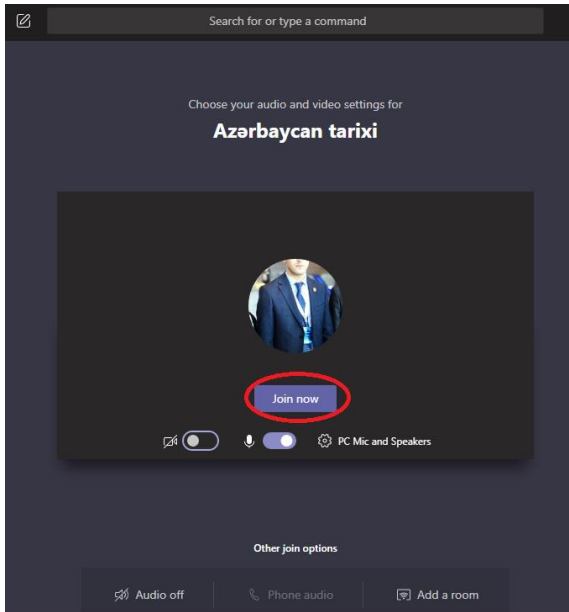
Müəllimlər üçün görünüşü



Tələbələr üçün görünüşü

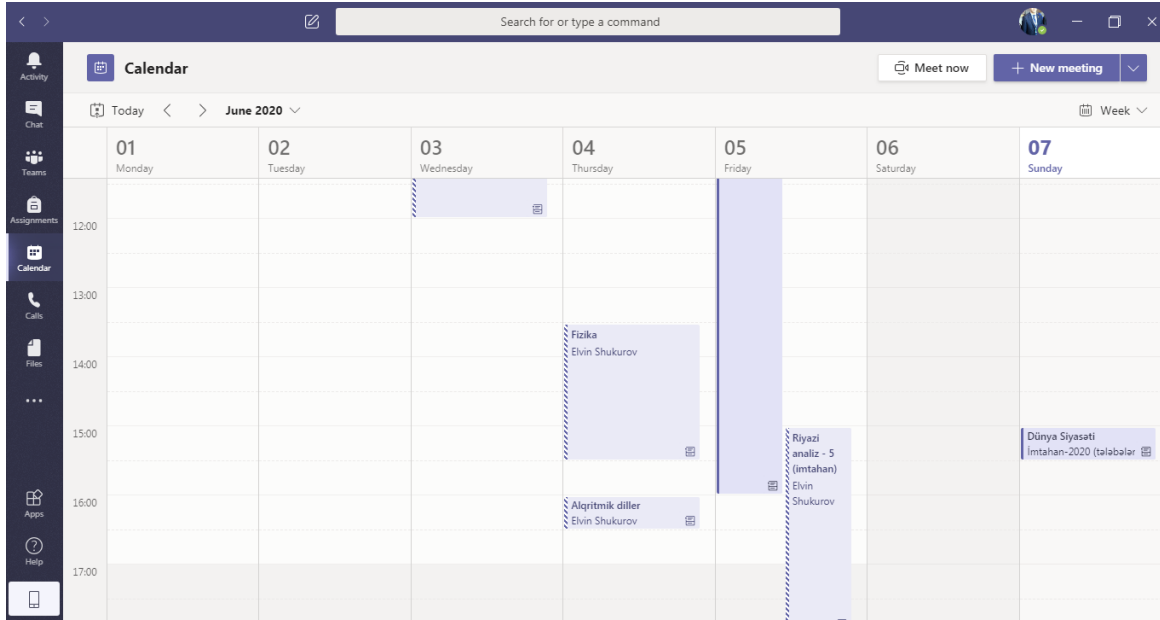
Daxil olduqdan sonra kameranın və səs effektlərinin açıq olmasını yoxlayın və imtahana qoşulun. Beləcə Siz artıq imtahandasınız.

Daha sonra müəllim **imtahan prosesinin video yazılışını təmin etməli**, çətinlik yarandığı halda fakültə üzrə imtahanlara təyin edilən nəzarətçilərə bu haqda məlumat verməlidir.



Nəzərinizə çatdırırıq ki, fakültə nümayəndələri tərəfindən əvvəlcədən imtahan cədvəlləri təsdiq edilmiş və Microsoft Teams platformasına bu cədvəllər təqvim hissədən əlavə edilmişdir.

Artıq sizin yenidən cədvəl qurmağınıza ehtiyac yoxdur. Bəzi hallarda təqvim hissədən sizə təyin olunan imtahanların görünməməsi prosesi baş verə bilər, bu zaman narahat olmayın, dərhal (menyu hissədən Teams bölməsinə keçid edin və) imtahanın keçiriləcəyi qrupa daxil olun. Əgər qrup daxilində də imtahanların təşkili barədə qeyd yoxdursa, fakültə rəhbərliyi ilə əlaqə saxlamalısınız.



İmtahan prosesi

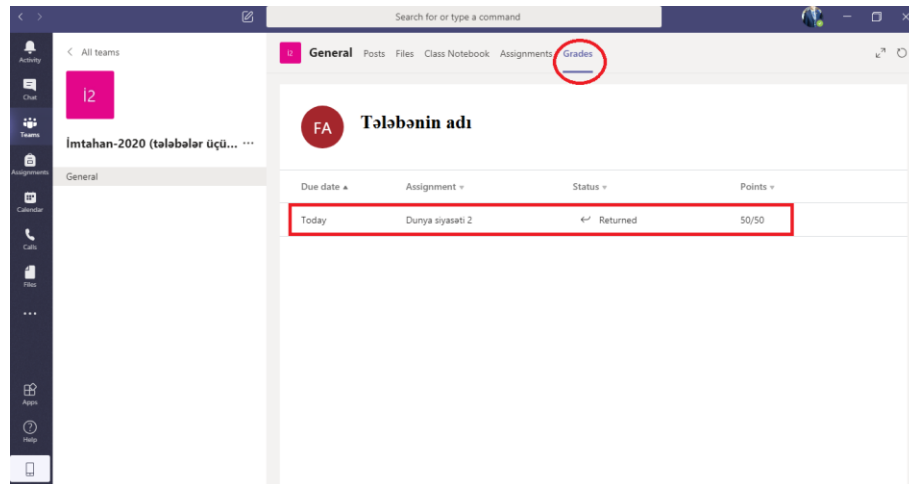
İmtahanların təşkili, aparılma qaydası, qiymətləndirmə

İmtahanlar əvvəlcədən təsdiq edilmiş cədvəllərə uyğun saat 10:00 və ya 14:00-da həyata keçiriləcəkdir. İmtahan prosesində fənni tədris edən müəllim (iştirak edə bilmədikdə kafedra müdiri tərəfindən təyin edilən şəxs), kafedra müdiri, köməkçi müəllim, fakültə nümayəndəsi (dekan, dekan müavini, tyutorlar və ya fakültə dekanı tərəfindən seçilən əməkdaş) və tələbələr iştirak edir.

Aşağıda qeyd olunan qaydalara diqqət etməliyik:

1. Tələbələr imtahana daxil olarkən mütləq şəkildə şəxsiyyətini təsdiq edən sənədi (tələbə bileti və ya şəxsiyyət vəsiqəsini) kamera vasitəsilə göstərməlidir.
2. İmtahan prosesində gözləyən, cavab verməyən tələbələr həm səsini, həm də kamera görüntüsünü bağlamalıdır. Ekranı yalnız cavab verən tələbənin və müəllimin kamerası açıq olmalıdır.
3. İmtahan prosesində və ya imtahandan sonra qiymətləndirmə ilə bağlı video təlimat tərəfimizdən fakültə rəhbərliyinə göndərilmişdir. Müəllimlər qiymətləndirməni platformada yaradılmış "tapşırıqlar" hissəsindən və ya özündə qeyd etməklə fakültə nəzarətçisinə təhvil verərək apara bilər.

Tələbə qiymətləndirildikdən sonra bütün fənlər üzrə qiymətlərini sistemdə bu formada görə biləcəkdir. Texniki səbəblərlə bağlı qiymətlərini görə bilmədiyi halda kurs üzrə tyutorundan lazım olan informasiyanı ala bilər.



Due date	Assignment	Status	Points
Today	Dunya siyasəti 2	← Returned	50/50